

















"Tax Freedom Day" der Kantonshauptorte
für verheirateten Rentner mit einem Bruttoeinkommen von 90'000 Fr.

Januar 2018

Sonntag	Montag	Dienstag	Mittwoch	Donnerstag	Freitag	Samstag	
	1	2	3	4	5	6	
7	8	9	10	11	12	13	
14	15	16	17	 Zug 17	18	19	20
21	22	23	24	25	26	27	
28	29	30	31				

"Tax Freedom Day" der Kantonshauptorte
für verheirateten Rentner mit einem Bruttoeinkommen von 90'000 Fr.

Februar 2018

Sonntag	Montag	Dienstag	Mittwoch	Donnerstag	Freitag	Samstag
				 Genève (31)		
				1	2	3
	 Schwyz (35)	 Appenzell (36)	 Bellinzona Zürich (37)		 Stans (39)	 Aarau Altdorf (UR) Sarnen (40)
4	5	6	7	8	9	10
 Sion Chur (41)	 Liestal (42)	 Frauenfeld Schaffhausen (43)		 Luzern Glarus (45)		
11	12	13	14	15	16	17
 Fribourg (48)	 Herisau (49)	 St. Gallen (50)			 Delémont (53)	 Solothurn Basel Bern (54)
18	19	20	21	22	23	24
			 Lausanne (58)			
25	26	27	28			

"Tax Freedom Day" der Kantonshauptorte
für verheirateten Rentner mit einem Bruttoeinkommen von 90'000 Fr.

März 2018

Sonntag	Montag	Dienstag	Mittwoch	Donnerstag	Freitag	Samstag
					 Neuchâtel 	
				1	2	3
4	5	6	7	8	9	10
11	12	13	14	15	16	17
18	19	20	21	22	23	24
25	26	27	28	29	30	31